

## Paro Registrado.

**Agosto 2022**

### FICHA TERRITORIAL: Comarca La Litera / La Llitera

Unidad: nº personas

Fuente: Instituto Aragonés de Empleo

#### Por grupo de edad y sexo

	Total	Hombres	Mujeres
16-19	26	18	8
20-24	49	27	22
25-29	59	29	30
30-34	65	22	43
35-39	56	18	38
40-44	72	27	45
45-49	61	27	34
50-54	71	33	38
55-59	93	40	53
60-64	73	37	36
<b>Total</b>	<b>625</b>	<b>278</b>	<b>347</b>

#### Por sector de actividad económica y sexo

CNAE-2009	Total	Hombres	Mujeres
Agricultura, ganadería y pesca	76	52	24
Industria y energía	109	65	44
Construcción	37	32	5
Servicios	369	113	256
Sin empleo anterior	34	16	18
<b>Total</b>	<b>625</b>	<b>278</b>	<b>347</b>

#### Por sección de actividad económica y sexo

CNAE-2009	Total	Hombres	Mujeres
Agricultura, ganadería, silvicultura y pesca	76	52	24
Industria manufacturera	104	61	43
Suministro de energía eléctrica, gas, vapor y aire acondicionado	2	2	0
Suministro de agua, actividades de saneamiento, gestión de residuos y descontaminación	3	2	1
Construcción	37	32	5
Comercio al por mayor y al por menor; reparación de vehículos de motor y motocicletas	81	20	61
Transporte y almacenamiento	16	10	6
Hostelería	60	14	46
Información y comunicaciones	4	1	3
Actividades financieras y de seguros	4	2	2
Actividades inmobiliarias	5	4	1
Actividades profesionales, científicas y técnicas	14	5	9
Actividades administrativas y servicios auxiliares	72	26	46
Administración Pública y defensa; Seguridad Social obligatoria	24	10	14
Educación	20	4	16
Actividades sanitarias y de servicios sociales	28	5	23
Actividades artísticas, recreativas y de entretenimiento	7	3	4
Otros servicios	23	8	15
Actividades de los hogares como empleadores de personal doméstico; actividades de los hogares como productores de bienes y servicios para uso propio	11	1	10
Sin clasificar	34	16	18
<b>Total</b>	<b>625</b>	<b>278</b>	<b>347</b>

La actividad económica indica aquélla en la que el parado realizó su último trabajo, según la Clasificación Nacional de Actividades Económicas de 2009 (CNAE-2009)

## Paro Registrado.

**Agosto 2022**

FICHA TERRITORIAL: **Comarca La Litera / La Llitera**

Unidad: nº personas

Fuente: Instituto Aragonés de Empleo

### Por nivel de formación y sexo

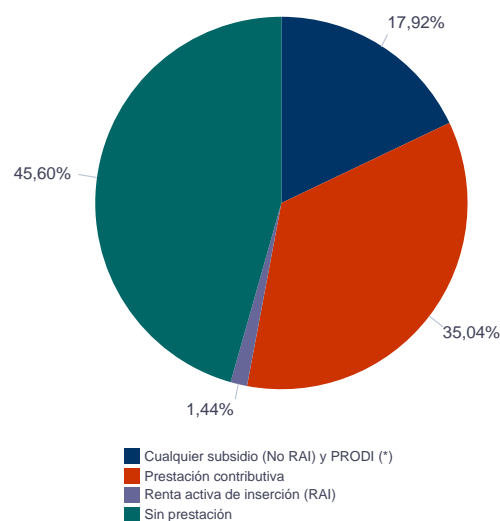
		Total	Hombres	Mujeres
<b>Educación primaria</b>	Educación Primaria o inferior	173	91	82
		<b>173</b>	<b>91</b>	<b>82</b>
<b>Primera etapa de educación secundaria</b>	Primera etapa de educación secundaria	243	107	136
		<b>243</b>	<b>107</b>	<b>136</b>
<b>Segunda etapa de educación secundaria</b>	Bachillerato	54	24	30
	Enseñanza media de formación profesional	49	19	30
		<b>103</b>	<b>43</b>	<b>60</b>
<b>Enseñanza superior</b>	Enseñanza superior de formación profesional	41	16	25
	Enseñanza superior universitaria	65	21	44
		<b>106</b>	<b>37</b>	<b>69</b>
<b>Total</b>		<b>625</b>	<b>278</b>	<b>347</b>

NOTA: La tabla de nivel de formación se basa en la Clasificación Nacional de Educación 2000 (INE). Se ha seleccionado el nivel educativo más alto adquirido por el demandante parado.

### Por tipo de prestación y sexo

	Total	Hombres	Mujeres
Sin prestación	285	104	181
Prestación contributiva	219	120	99
Cualquier subsidio (No RAI) y PRODI (*)	112	49	63
Renta activa de inserción (RAI)	9	5	4
<b>Total</b>	<b>625</b>	<b>278</b>	<b>347</b>

(\*) PRODI= Programa temporal de protección por desempleo e inserción, RAI = Renta activa de inserción.



## Paro Registrado.

**Agosto 2022**

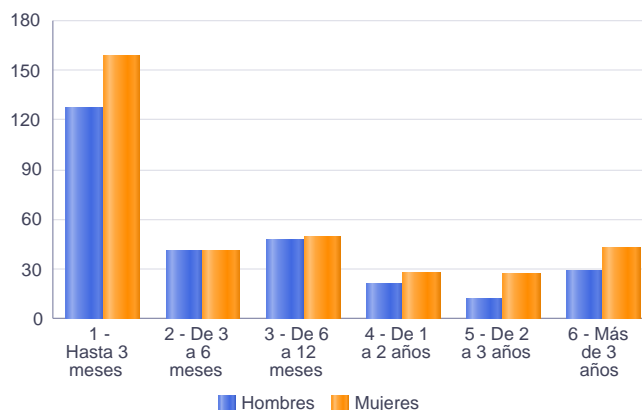
FICHA TERRITORIAL: **Comarca La Litera / La Llitera**

Unidad: nº personas

Fuente: Instituto Aragonés de Empleo

### Por tiempo en situación laboral como desempleado y sexo

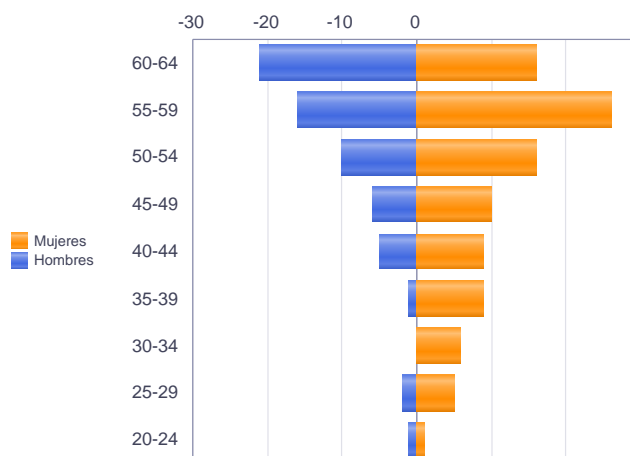
		Total	Hombres	Mujeres
<b>Corta Duración</b>	Hasta 3 meses	285	127	158
	De 3 a 6 meses	82	41	41
	De 6 a 12 meses	98	48	50
		<b>465</b>	<b>216</b>	<b>249</b>
<b>Larga Duración</b>	De 1 a 2 años	49	21	28
	De 2 a 3 años	39	12	27
	Más de 3 años	72	29	43
		<b>160</b>	<b>62</b>	<b>98</b>
<b>Total</b>		<b>625</b>	<b>278</b>	<b>347</b>



### Parados de larga duración\* por grupo de edad y sexo

	Total	Hombres	Mujeres
20-24	2	1	1
25-29	7	2	5
30-34	6	0	6
35-39	10	1	9
40-44	14	5	9
45-49	16	6	10
50-54	26	10	16
55-59	42	16	26
60-64	37	21	16
<b>Total</b>	<b>160</b>	<b>62</b>	<b>98</b>

\* Más de 12 meses como desempleado



Piramide por valores Absolutos

## Paro Registrado.

**Agosto 2022**

FICHA TERRITORIAL: **Comarca La Litera / La Llitera**

Unidad: nº personas

Fuente: Instituto Aragonés de Empleo

### Por sector de actividad económica, nacionalidad y sexo

	Españoles			Extranjeros comunitarios (UE-27)			Extranjeros no comunitarios		
	Total	Hombres	Mujeres	Total	Hombres	Mujeres	Total	Hombres	Mujeres
Agricultura, ganadería y pesca	41	30	11	17	7	10	18	15	3
Construcción	35	30	5	1	1	0	1	1	0
Industria y energía	70	40	30	16	8	8	22	17	5
Servicios	288	97	191	40	8	32	41	8	33
Sin empleo anterior	23	12	11	2	1	1	9	3	6
<b>Total</b>	<b>457</b>	<b>209</b>	<b>248</b>	<b>76</b>	<b>25</b>	<b>51</b>	<b>91</b>	<b>44</b>	<b>47</b>

### Ranking de ocupaciones más solicitadas por los demandantes parados, por sexo

Cod. Ocupación	Ocupación	Total	Hombres	Mujeres
92101050	Personal de limpieza o limpiadores en general	181	27	154
52201079	Dependientes de comercio, en general	130	16	114
97001056	Peones de la industria de la alimentación, bebidas y tabaco	111	57	54
97001104	Peones de la industria manufacturera, en general	95	45	50
95111016	Peones agrícolas, en general	88	68	20
43091029	Empleados administrativos, en general	79	14	65
77011033	Elaboradores de productos cárnicos	66	33	33
51201049	Camareros, en general	64	15	49
55001018	Cajeros de comercio	61	6	55
98201011	Reponedores de hipermercado	59	14	45
97001010	Embaladores-empaquetadores-etiquetadores, a mano	57	15	42
96021013	Peones de la construcción de edificios	50	50	0
93101024	Pinches de cocina	39	9	30
98111024	Mozos de carga y descarga, almacén y/o mercado de abastos	37	34	3
91001018	Empleados de hogar	32	1	31
84121035	Conductores de furgonetas, hasta 3,5 t.	31	30	1
57101013	Asistentes domiciliarios	31	3	28
62031026	Trabajadores de ganado porcino en intensivo	27	25	2
73121118	Soldadores por arco eléctrico, en general	26	26	0
37241034	Monitores de educación y tiempo libre	25	3	22

NOTA: Cada demandante puede solicitar hasta 6 ocupaciones.